

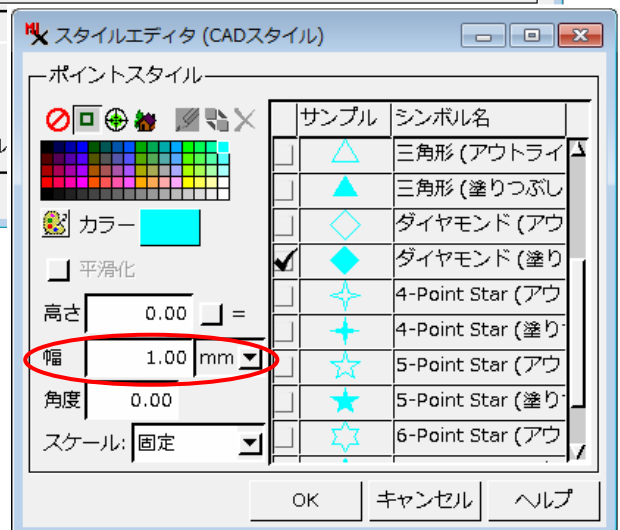
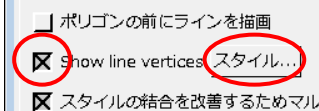
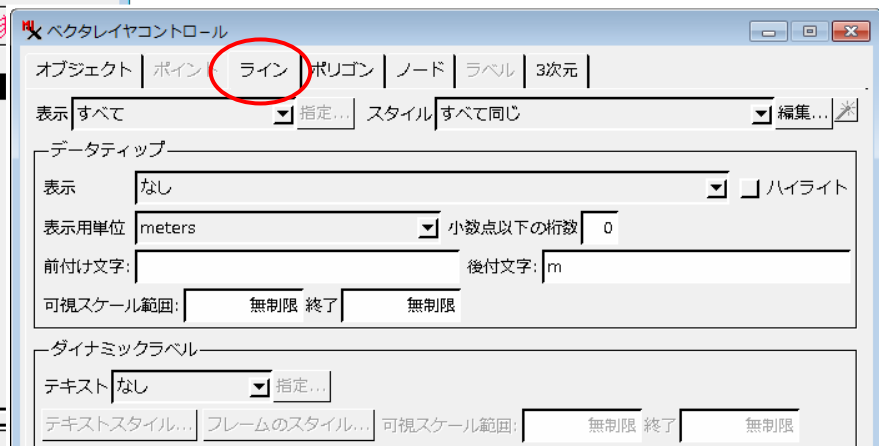
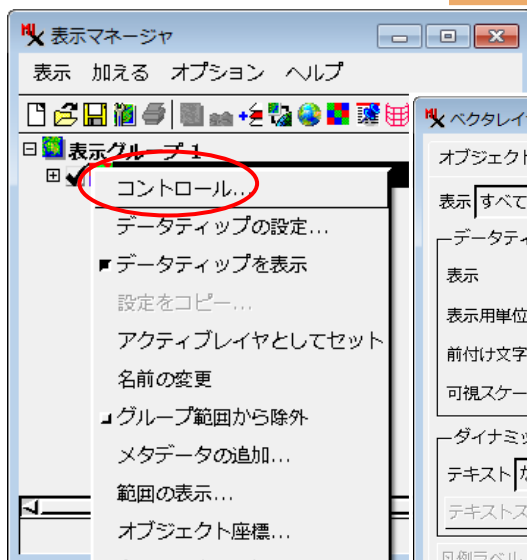
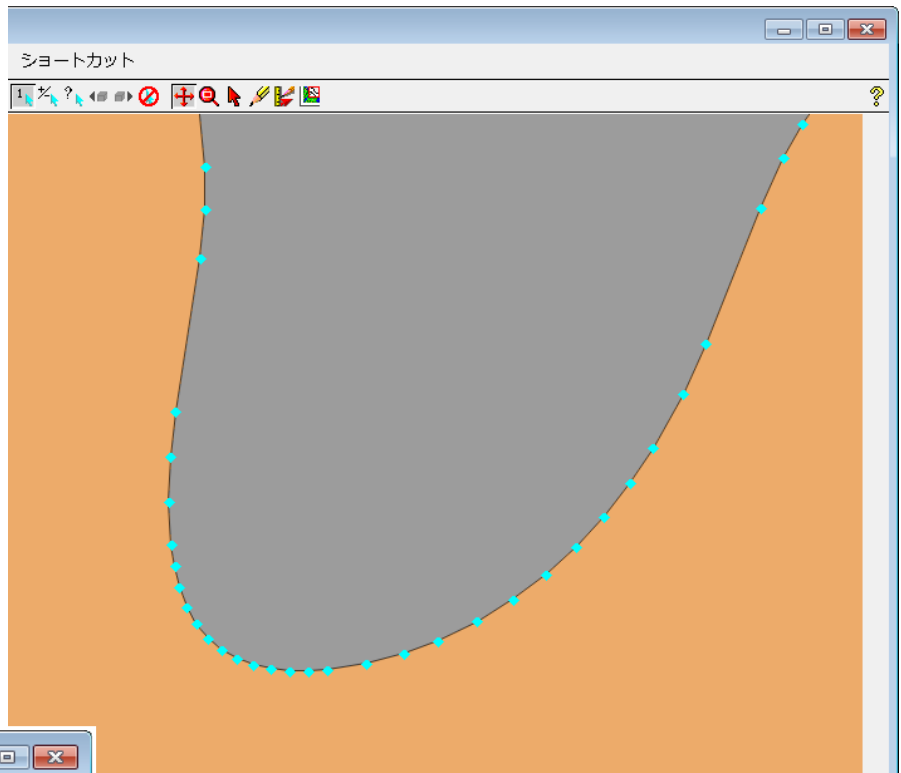
## ライン中間点の表示

## TNTmips 2015 の新機能

ベクタラインの中間点を  
設定メニューで表示できる  
ようになりました。  
(TNTmips2015 DV)

これまではスクリプトで  
表示させていた機能です。

中間点の間引き処理(ライン  
の単純化)で目視確認をしたい  
場合などに。



表示マネージャで  
ベクタのレイヤを選択  
→プロパティ  
→ [ライン] タブ  
→ [Show line vertices] にチェック  
→ [スタイル...] の画面で表示ポイントの  
色、サイズ等を変更できます。

[TNTmips2015 DV のダウンロードはこちらから](#)